

Informe de ventas Vehículos Cero y Bajas emisiones

Agosto 2021



VENTAS DE VEHÍCULOS CERO Y BAJAS EMISIONES CONTINÚAN EN AUMENTO

Mercado de vehículos livianos y medianos de cero/bajas emisiones

De acuerdo con cifras de ANAC A.G., en agosto de este año se comercializaron 405 unidades de vehículos con tecnología de cero y bajas emisiones, lo que representa un crecimiento de 623,2% con respecto al mismo mes de agosto de 2020. En total, estos vehículos suman 1.857 unidades nuevas vendidas en los primeros ocho meses de 2021, con un crecimiento de 373,7% si se compara con el mismo período enero-agosto del año pasado.

Estos resultados están impulsados, mayoritariamente, por el gran crecimiento que han experimentado este año los vehículos híbridos que, a la fecha, representan el 63,11% de las ventas en el segmento de cero/bajas emisiones, al que hoy ya se han sumado ocho marcas con presencia en Chile, las que ofrecen 18 modelos de esta tecnología. Con lo obtenido en agosto, los vehículos híbridos, tanto de pasajeros como SUV, acumulan tres meses consecutivos con ventas por encima de las 200 unidades este año, cifras récords desde que se lleva registro.

Le siguen los vehículos eléctricos, con 282 unidades nuevas acumuladas en el año (15,19% de las ventas); luego los microhíbridos o MHEV, tanto a gasolina como diésel, que en el año suman 266 unidades nuevas, lo que equivale al 14,86% de las ventas acumuladas; y cierran los híbridos enchufables (PHEV) con 137 unidades nuevas comercializadas en el año (7,38% de las ventas en 2021).

En cuanto a las ventas de vehículos cero y bajas emisiones por segmentos, 59% de éstas corresponden a SUV, 33% a pasajeros y 8% a comerciales.

Se espera que planes como Mi Taxi Eléctrico 2.0, por ejemplo, que busca promover la renovación del transporte público menor tanto en la Región Metropolitana, como en otras capitales regionales, pueda ayudar al aumento en las ventas de modelos eléctricos en todos los segmentos, ya que se ha autorizado la inscripción tanto de SUV, como de vehículos de pasajeros para el servicio de taxis.

Mercados de buses y camiones de cero/bajas emisiones

Según cifras de ANAC A.G., entre enero y agosto de 2021 el mercado de buses eléctricos acumula 25 unidades nuevas vendidas, con una disminución de 93,2% con respecto al mismo período equivalente del año pasado. Como se ha señalado anteriormente, se espera que este mercado repunte por la renovación de flotas de empresas y de aquellas asociadas a los programas de RED en distintas ciudades del país, además del nuevo proceso licitatorio para RED Metropolitano (Santiago) en que los operadores deberán considerar la inclusión de buses eléctricos dentro de sus flotas.

Por su parte, el mercado de camiones contabilizó una unidad en el octavo mes del año y ya son 11 los camiones que se han vendido entre enero y agosto de este año, todos con tecnología eléctrica de última generación.

Glosario de Tipos de vehículos:

HEV (Vehículo Híbrido Convencional): Vehículo que combina dos fuentes de potencia, con un motor principal a combustión y una batería y motor eléctrico que sirven de apoyo en diversas situaciones.

EV (Vehículo Eléctrico): Vehículos que solo funcionan con baterías y se recargan conectándolos a la red eléctrica.

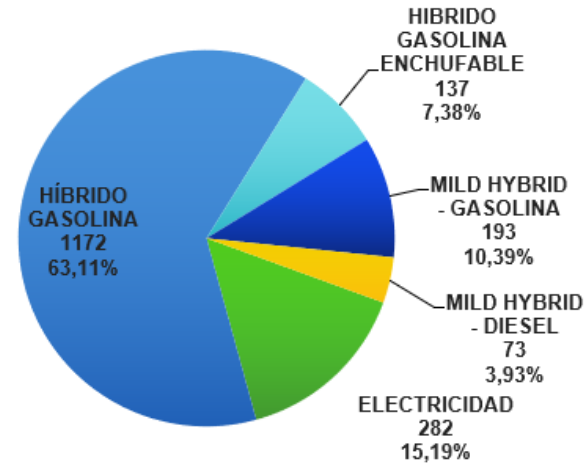
PHEV (Vehículo Híbrido Enchufable): vehículo que combina un motor de combustión con un motor eléctrico y baterías de mayor capacidad, que se recargan enchufando el vehículo a la red eléctrica.

MHEV (Vehículo Microhíbrido): Vehículo microhíbrido o de hibridación ligera que combina el motor a combustión con un pequeño motor eléctrico, que asiste a la conducción en momentos puntuales y sirve también como motor de arranque.

VENTAS A AGOSTO 2021 DE VEHÍCULOS LIVIANOS Y MEDIANOS

1.857
Acumulado Agosto
373,7%
Var% Acum.

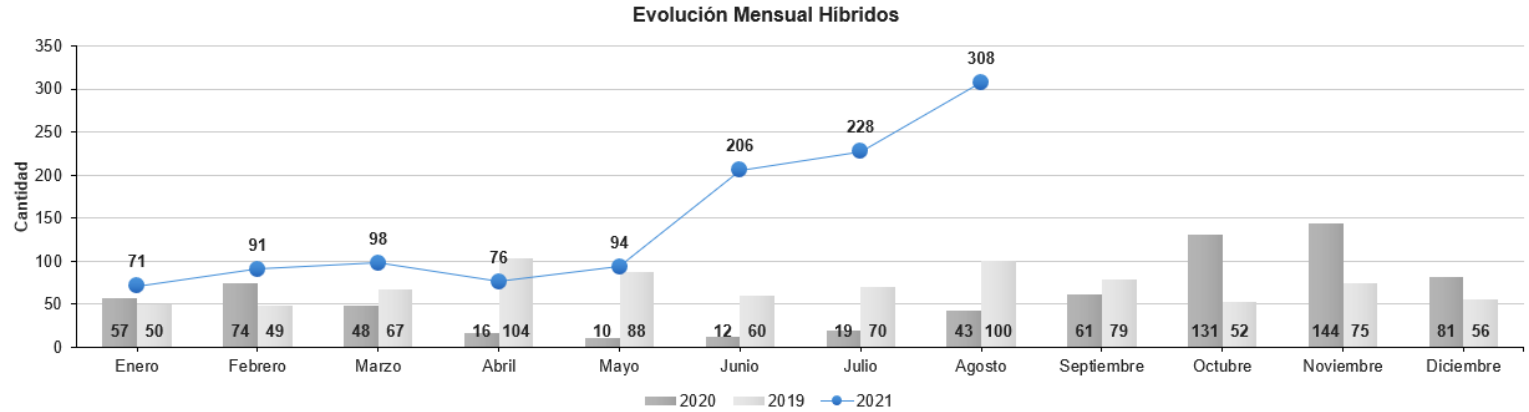
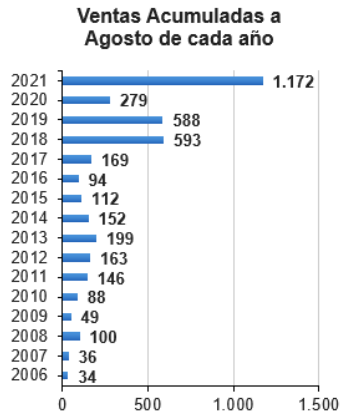
Distribución Ventas Mayoristas por Tipo de Vehículo
- Acumulado a Agosto 2021



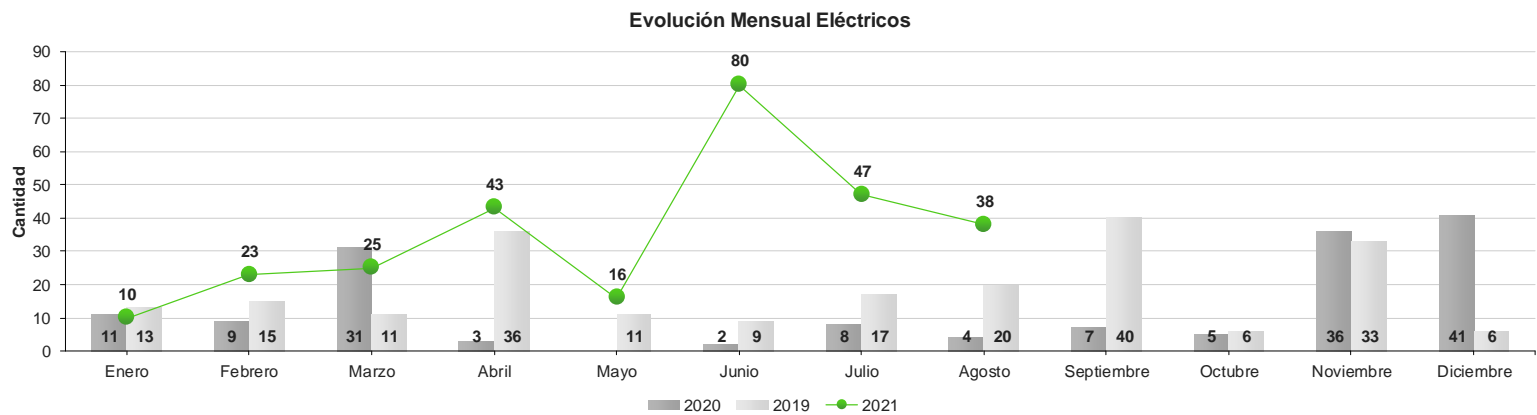
	Acum a Agosto	Var% Acum	Agosto	Var% Mes
HÍBRIDO GASOLINA	1.172	320,1%	308	616,3%
ELECTRICIDAD	282	314,7%	38	850,0%
MILD HYBRID - GASOLINA	193	1.278,6%	8	300,0%
HIBRIDO GASOLINA ENCHUFABLE	137	341,9%	41	485,7%
MILD HYBRID - DIESEL	73		10	

EVOLUCIÓN VENTAS POR TIPO DE VEHÍCULO LIVIANOS Y MEDIANOS – AGOSTO 2021

HEV (Vehículo Híbrido Convencional)

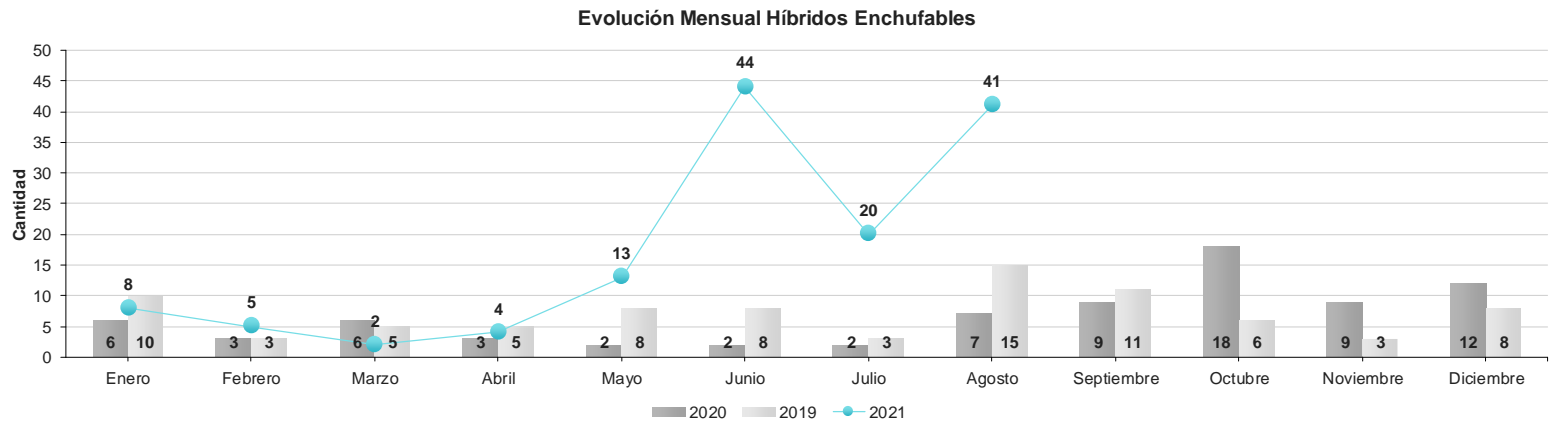
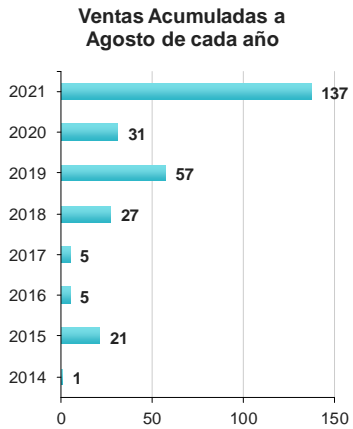


EV (Vehículo Eléctrico)

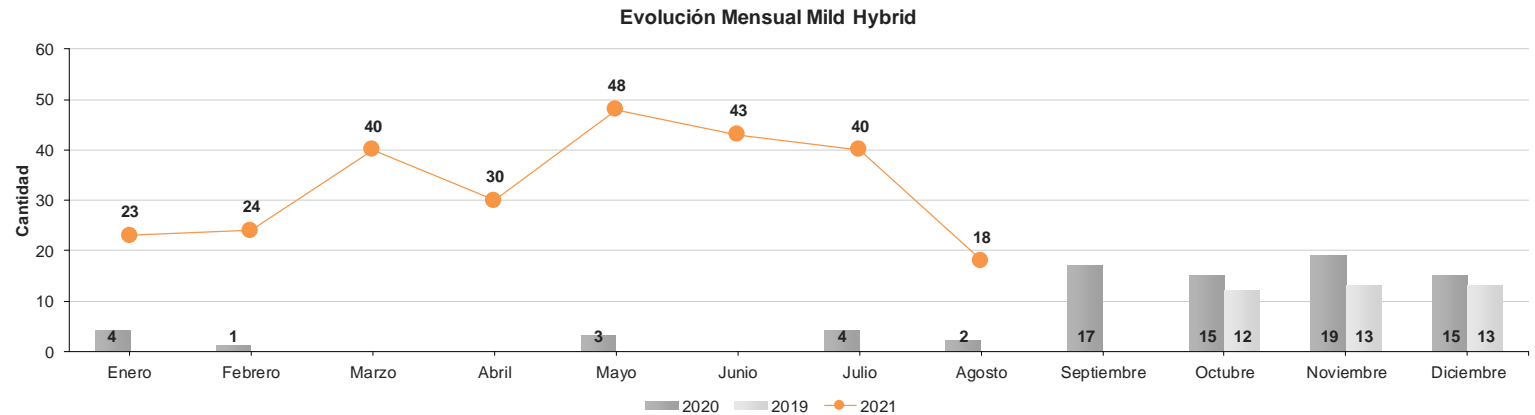
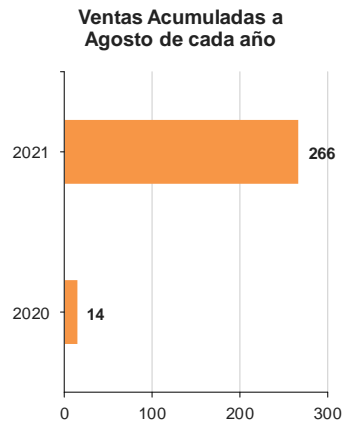


EVOLUCIÓN VENTAS POR TIPO DE VEHÍCULO LIVIANOS Y MEDIANOS – AGOSTO 2021

PHEV (Vehículo Híbrido Enchufable)



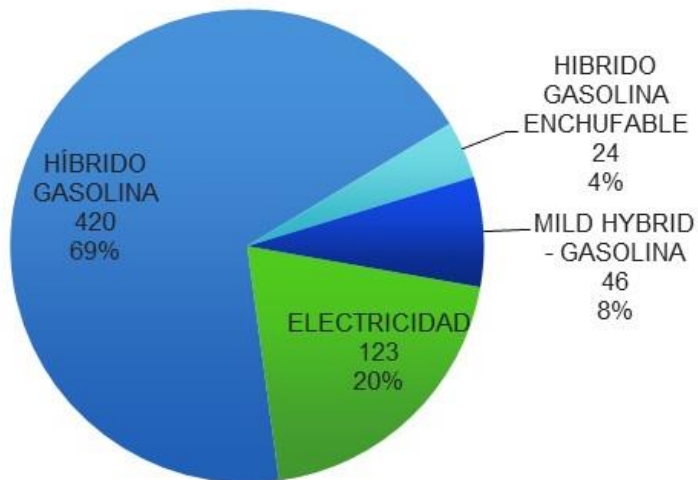
MHEV (Vehículo Microhíbrido):



VENTAS ACUMULADAS POR SEGMENTOS DE VEHÍCULOS CERO Y BAJAS EMISIONES – AGOSTO 2021

VEHÍCULOS DE PASAJEROS

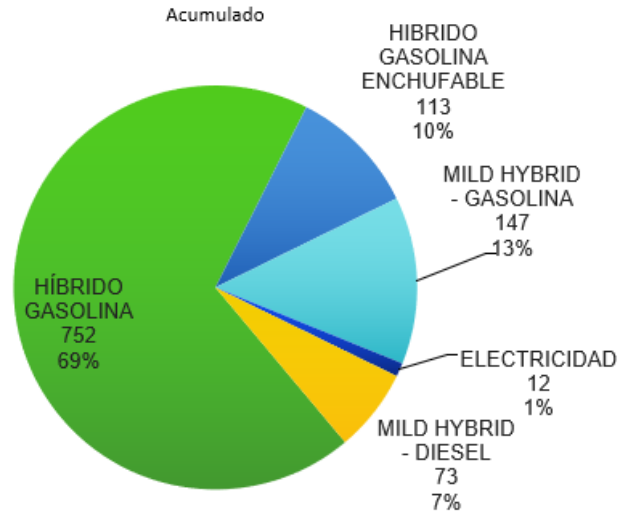
Acumulado



	Acum a Agosto	Var% Acum	Agosto	Var% Mes
HÍBRIDO GASOLINA	420	259,0%	83	388,2%
ELECTRICIDAD	123	200,0%	22	1.000,0%
MILD HYBRID - GASOLINA	46	475,0%	7	250,0%
HÍBRIDO GASOLINA ENCHUFABLE	24	71,4%	4	33,3%
Total	613	240,6%	116	383,3%

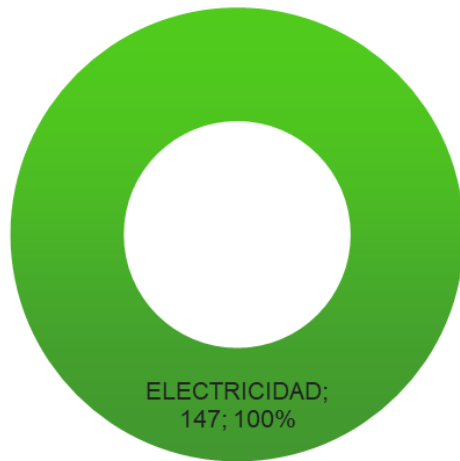
VENTAS ACUMULADAS POR **SEGMENTOS DE VEHÍCULOS CERO Y BAJAS EMISIONES** – AGOSTO 2021

VEHÍCULOS SUV



	Acum a Agosto	Var% Acum	Agosto	Var% Mes
HÍBRIDO GASOLINA	752	364,2%	225	765,4%
MILD HYBRID - GASOLINA	147	2.350,0%	1	
HIBRIDO GASOLINA ENCHUFABLE	113	564,7%	37	825,0%
MILD HYBRID - DIESEL	73		10	
ELECTRICIDAD	12	33,3%	2	100,0%
Total	1.097	3.312,2%	275	1.690,4%

VEHÍCULOS COMERCIALES



	Acum a Agosto	Var% Acum	Agosto	Var% Mes
ELECTRICIDAD	147	716,7%	14	1.300,0%
Total	147	716,7%	14	1.300,0%

RANKING VENTAS POR MARCA A AGOSTO 2021
VEHÍCULOS HÍBRIDOS

	Agosto		Acum. Enero a Agosto	
	2020	2021	2020	2021
TOYOTA	31	232	228	878
SUBARU		9		96
FORD	1	48	3	86
LEXUS	7	18	27	84
KIA	2		7	21
HYUNDAI	2	1	13	4
BMW				2
PEUGEOT				1
OTROS HIBRIDOS			1	
Total	43	308	279	1.172

RANKING VENTAS POR MARCA A AGOSTO 2021
VEHÍCULOS ELÉCTRICOS

	Agosto		Acum. Enero a Agosto	
	2020	2021	2020	2021
MAXUS		14	8	140
BYD		14		48
HYUNDAI	1	1	12	28
MINI		6		16
PORSCHE		1		15
MG	1	2	9	10
NISSAN			23	9
BMW	1		2	6
RENAULT	1		4	5
TESLA				2
PEUGEOT			2	1
HIGER				1
SMART				1
OTROS ELECTRICOS			7	
DFM			1	
Total	4	38	68	282

RANKING VENTAS POR MARCA A AGOSTO 2021
VEHÍCULOS HÍBRIDOS ENCHUFABLES

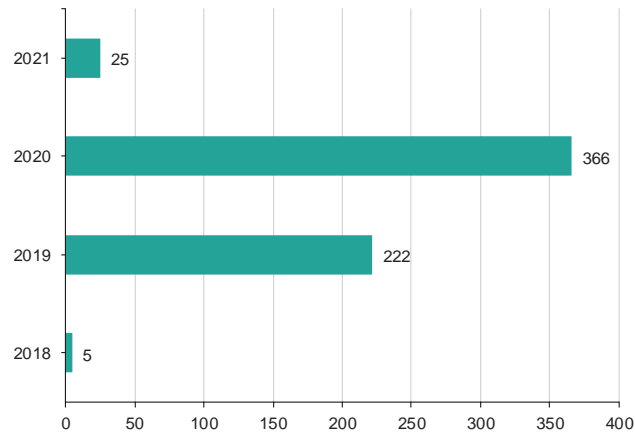
	Agosto		Acum. Enero a Agosto	
	2020	2021	2020	2021
VOLVO	4	36	7	105
PORSCHE		1	4	8
BMW	1	3	14	7
MERCEDES BENZ			1	7
MITSUBISHI	2		5	4
FERRARI				3
DS		1		3
Total	7	41	31	137

RANKING VENTAS POR MARCA A AGOSTO 2021
VEHÍCULOS MICROHÍBRIDOS

	Agosto		Acum. Enero a Agosto	
	2020	2021	2020	2021
AUDI	2	7	13	131
LAND ROVER		10		96
MERCEDES BENZ			1	25
JAGUAR				13
MASERATI		1		1
Total	2	18	14	266

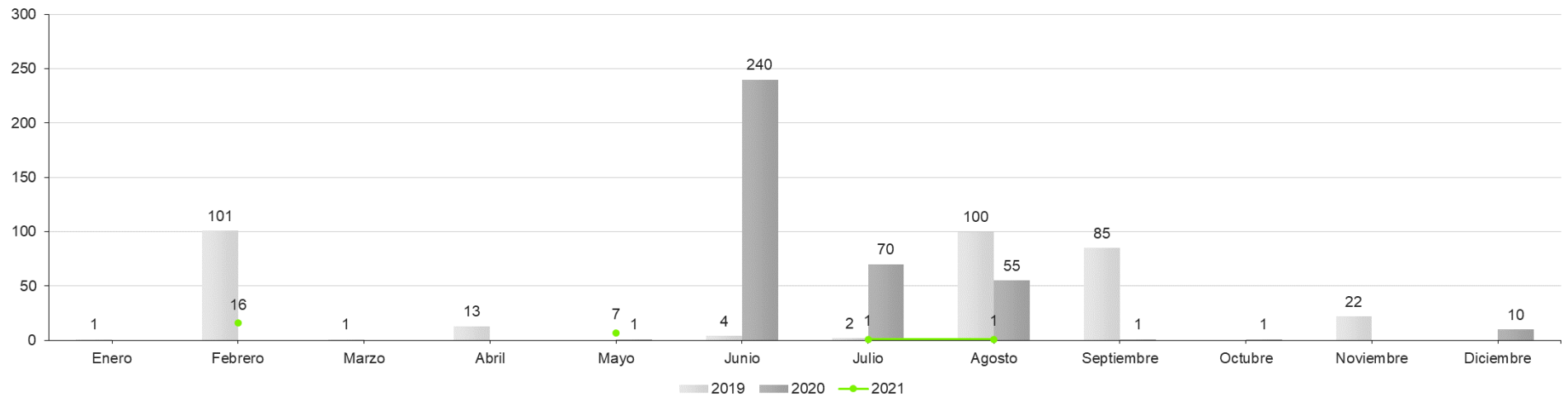
EVOLUCIÓN VENTAS A AGOSTO 2021 – BUSES

Evolución Ventas Acumuladas por Año - Enero a Agosto

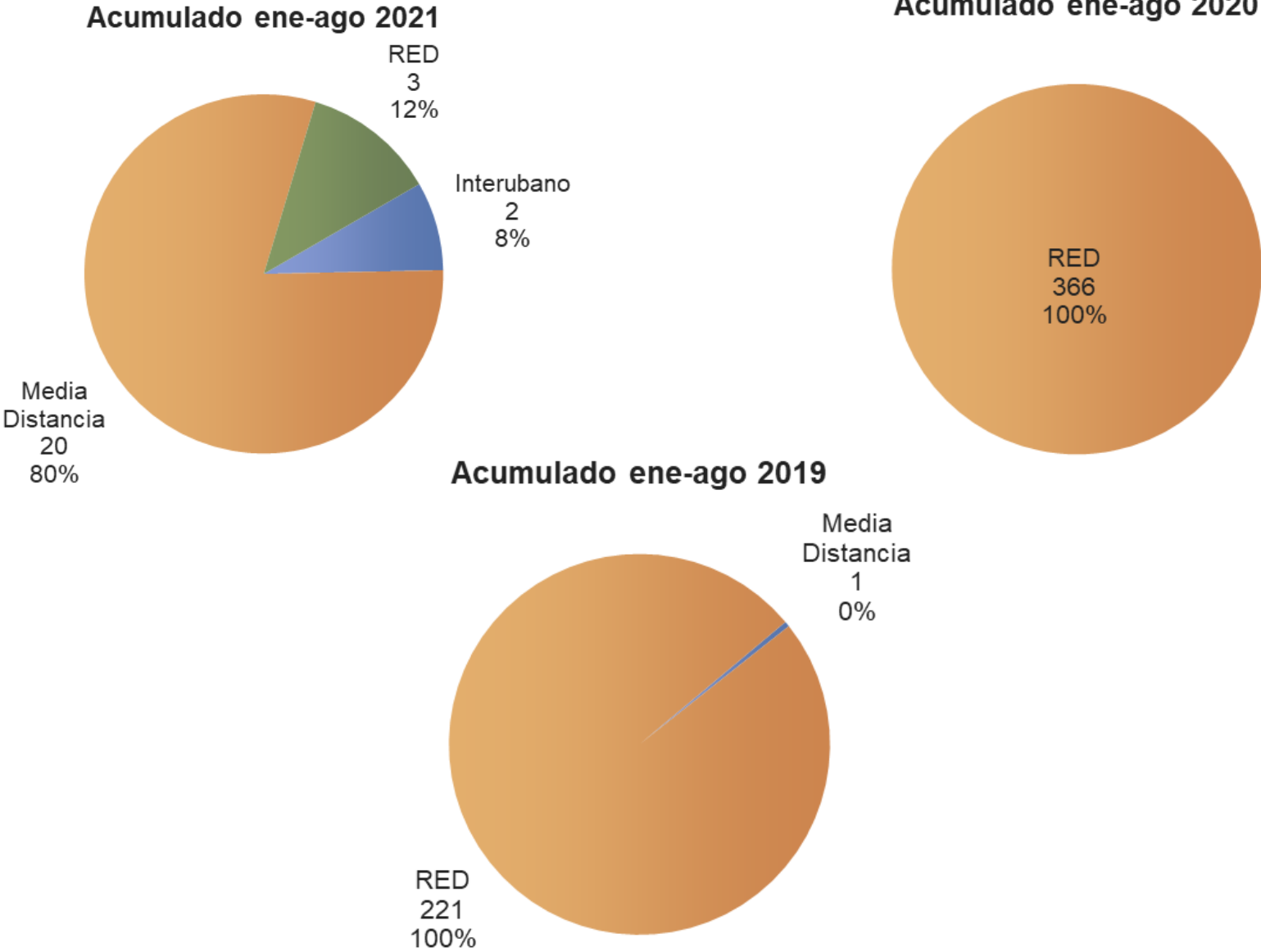


Agosto	Acum. a Agosto
1	25
Var% -98,2%	Var% -93,2%

Evolución de Ventas Mensuales - Mercado de Buses



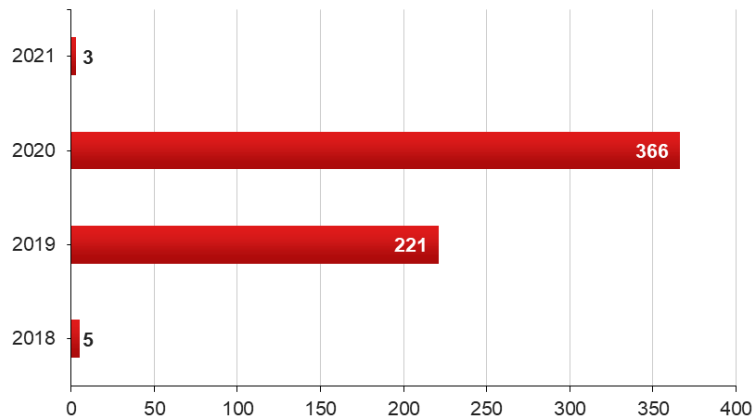
DISTRIBUCIÓN Y EVOLUCIÓN DE VENTAS TOTAL AÑO POR SEGMENTOS A AGOSTO 2021 – BUSES



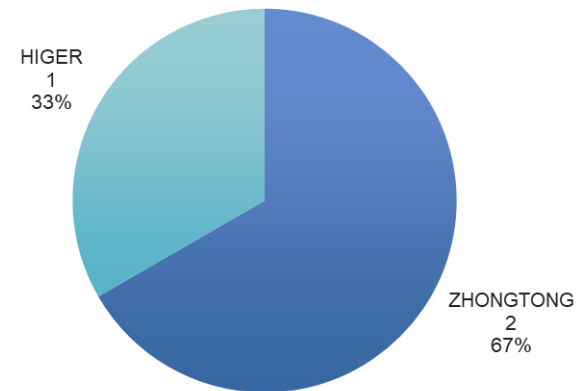
DISTRIBUCIÓN DE VENTAS TOTAL POR MARCA DE CADA SEGMENTO A AGOSTO 2021 – BUSES

SEGMENTO RED

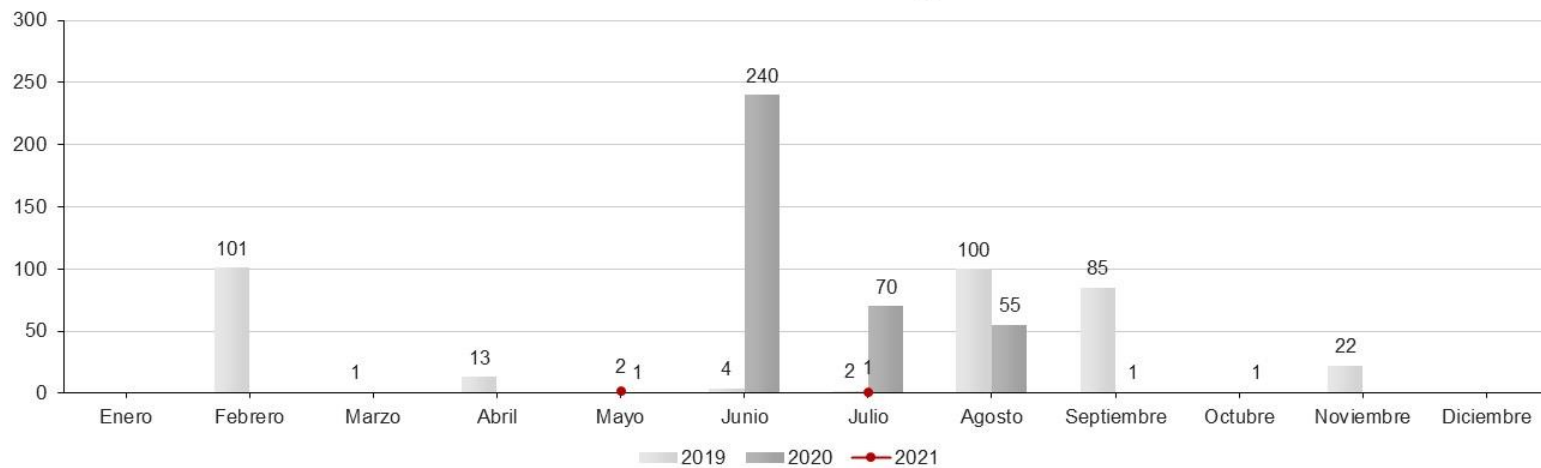
Acumulado ene-ago de cada año



Distribución por Marca - Segmento RED - 2021



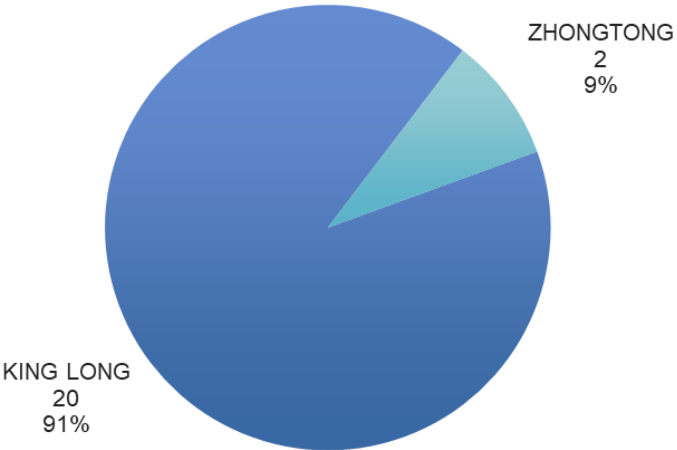
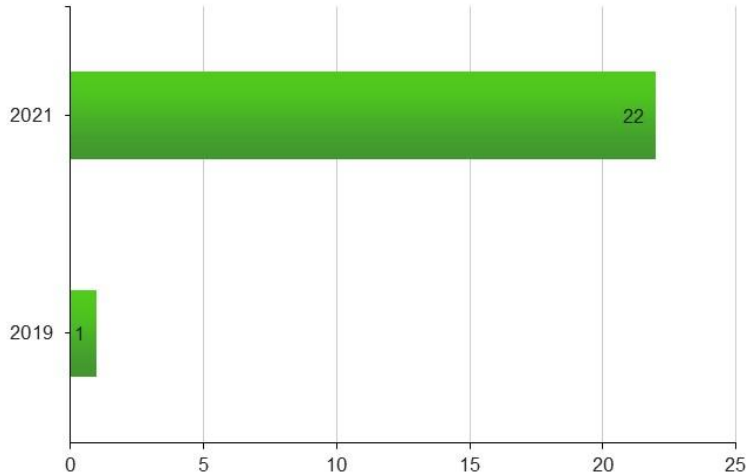
Evolución de Ventas Mensuales - Segmento RED



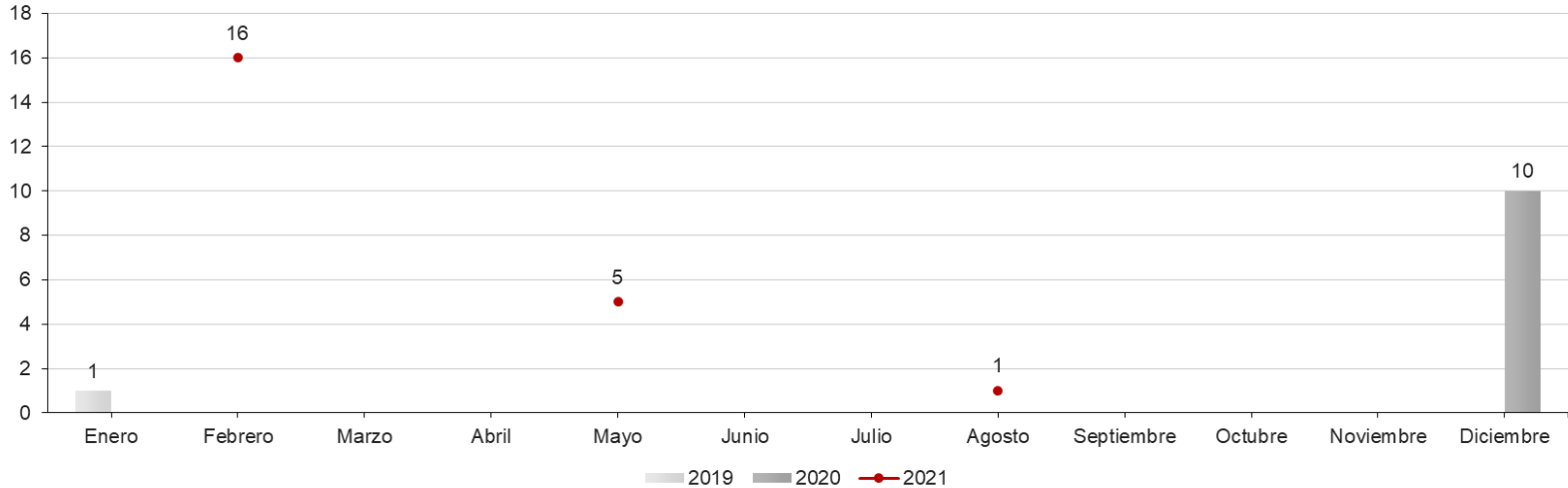
DISTRIBUCIÓN DE VENTAS TOTAL POR MARCA DE CADA SEGMENTO A AGOSTO 2021 – BUSES

OTROS SEGMENTOS

Distribución por Marca - Otros Segmentos - 2021

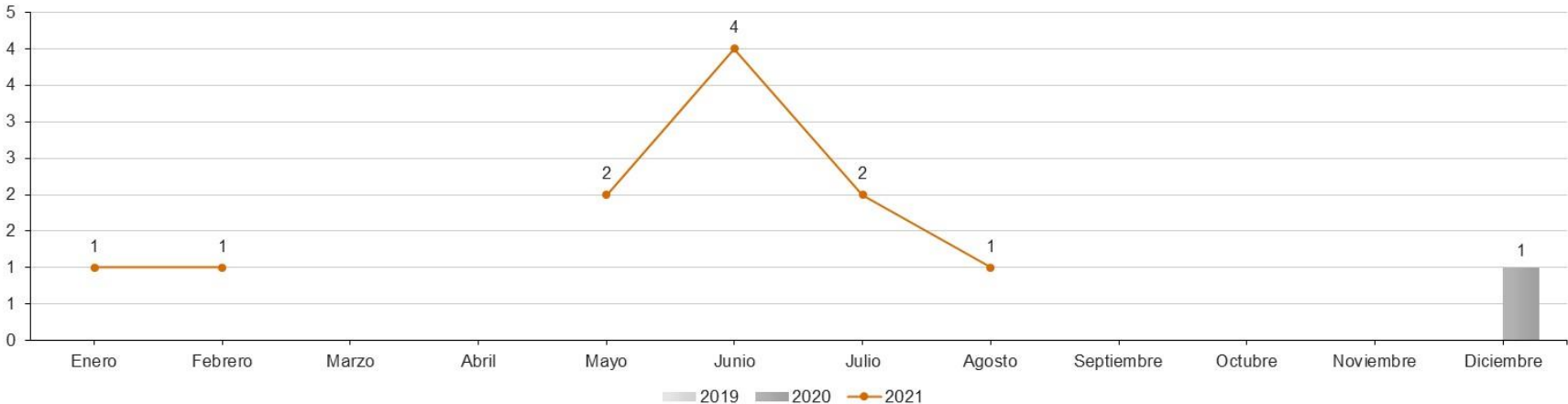


Evolución de Ventas Mensuales - Otros Segmentos

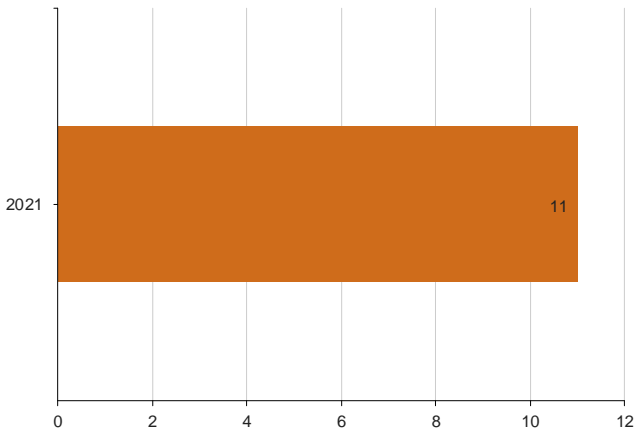


EVOLUCIÓN VENTAS A AGOSTO 2021 – CAMIONES

Evolución de Ventas Mensuales - Mercado de Camiones



Evolución Ventas Acumuladas por Año



Distribución por Marcas - Acumulado a la fecha

