

Informe de ventas Vehículos Cero y Bajas emisiones

Octubre 2021



VENTAS DE VEHÍCULOS CERO Y BAJAS EMISIONES MANTIENEN RITMO POSITIVO EN DIEZ MESES DE 2021

Mercado de vehículos livianos y medianos de cero/bajas emisiones

Los resultados positivos del sector automotor también se han reflejado en las ventas de vehículos livianos y medianos con motorización de cero y bajas emisiones. Según cifras de ANAC A.G., en octubre de este año se comercializaron 370 unidades de este tipo de vehículos, lo que representa un crecimiento de 118,9% con respecto al mismo mes de 2020. Totalizando lo logrado en todo el 2021, estos vehículos suman 2.613 unidades nuevas vendidas en diez meses, con un crecimiento de 298,9% si se compara con el período equivalente enero-octubre del año pasado.

Estas ventas están impulsadas por los microhíbridos (MHEV), que lograron nuevamente más de un centenar de unidades inscritas (132), consiguiendo así el segundo mejor registro para este segmento y un 36% de las comercializaciones de octubre. Por su parte, los vehículos híbridos convencionales fueron el 40% de las ventas de cero y bajas emisiones en el mes con 147 matriculaciones.

Le siguen los vehículos 100% eléctricos, con 50 nuevas inscripciones en el mes de octubre y una cifra acumulada en el año que llega a 386 unidades; mientras que los híbridos enchufables lograron el 11% de las ventas del mes con 41 unidades nuevas vendidas.

En cuanto a las ventas por segmentos, los SUV continúan posicionándose como los favoritos de los consumidores con el 62% de las ventas entre enero y octubre de este año, seguido por los vehículos de pasajeros con el 30% y los vehículos comerciales (8%).

Mercados de buses y camiones de cero/bajas emisiones

De acuerdo con cifras de ANAC A.G., entre enero y octubre de 2021 el mercado de buses eléctricos acumula 46 unidades nuevas vendidas, con una disminución de 87,5% con respecto al mismo período de diez meses del año pasado.

Por su parte, el mercado de camiones continúa sumando unidades gracias a la comercialización de 5 unidades nuevas en el décimo mes del año y ya son 17 los camiones que se han vendido entre enero y octubre de este año, todos con tecnología eléctrica de última generación.

Glosario de Tipos de vehículos:

HEV (Vehículo Híbrido Convencional): Vehículo que combina dos fuentes de potencia, con un motor principal a combustión y una batería y motor eléctrico que sirven de apoyo en diversas situaciones.

EV (Vehículo Eléctrico): Vehículos que solo funcionan con baterías y se recargan conectándolos a la red eléctrica.

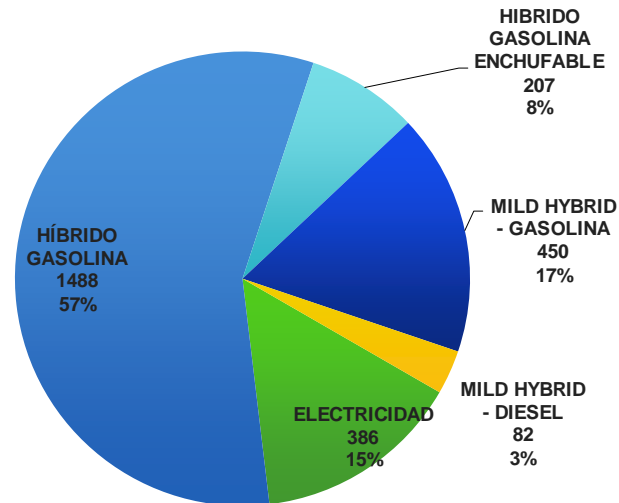
PHEV (Vehículo Híbrido Enchufable): vehículo que combina un motor de combustión con un motor eléctrico y baterías de mayor capacidad, que se recargan enchufando el vehículo a la red eléctrica.

MHEV (Vehículo Microhíbrido): Vehículo microhíbrido o de hibridación ligera que combina el motor a combustión con un pequeño motor eléctrico, que asiste a la conducción en momentos puntuales y sirve también como motor de arranque.

VENTAS A OCTUBRE 2021 DE VEHÍCULOS LIVIANOS Y MEDIANOS

Distribución Ventas Mayoristas por Tipo de Vehículo
- Acumulado a Octubre 2021

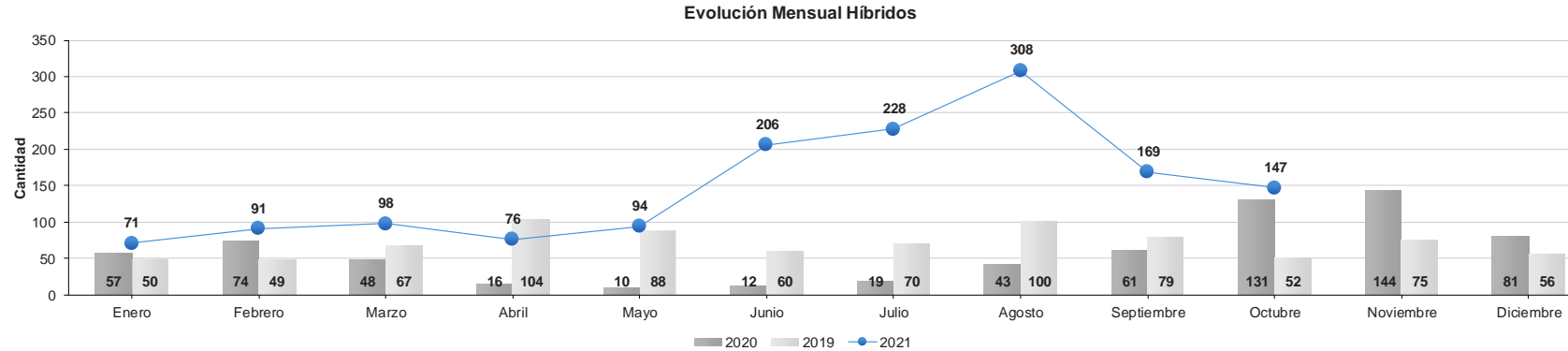
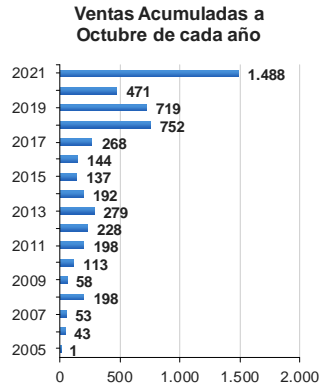
2.613
Acumulado Octubre
298,9%
Var% Acum.



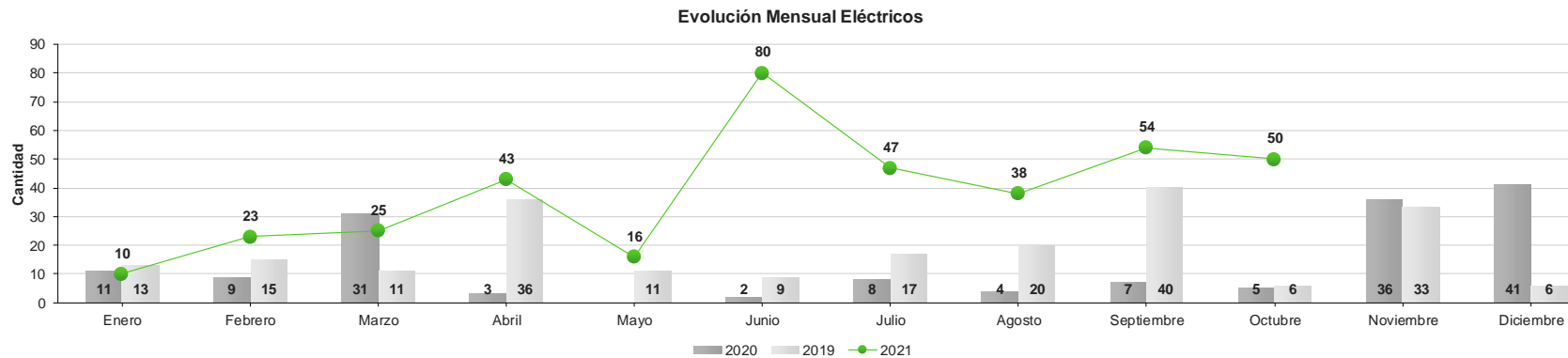
	Acum a Octubre	Var% Acum	Octubre	Var% Mes
HÍBRIDO GASOLINA	1.488	215,9%	147	12,2%
MILD HYBRID - GASOLINA	450	878,3%	128	753,3%
ELECTRICIDAD	386	382,5%	50	900,0%
HIBRIDO GASOLINA ENCHUFABLE	207	256,9%	41	127,8%
MILD HYBRID - DIESEL	82		4	

EVOLUCIÓN VENTAS POR TIPO DE VEHÍCULO LIVIANOS Y MEDIANOS – OCTUBRE 2021

HEV (Vehículo Híbrido Convencional)

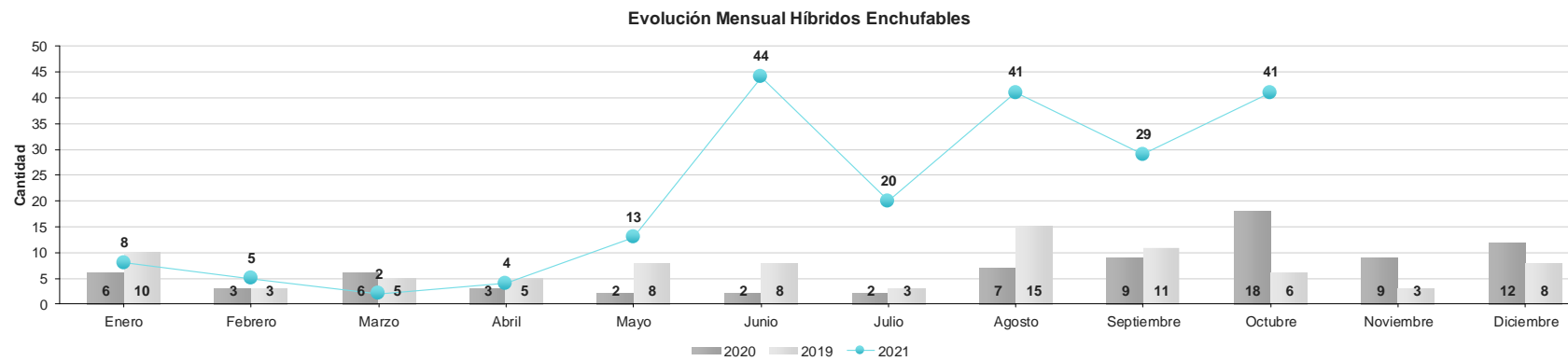
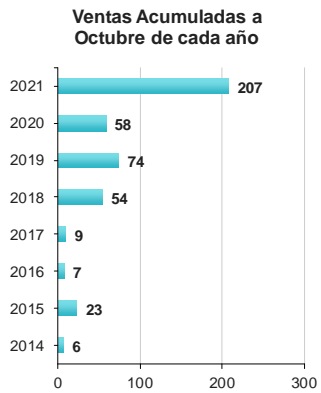


EV (Vehículo Eléctrico)

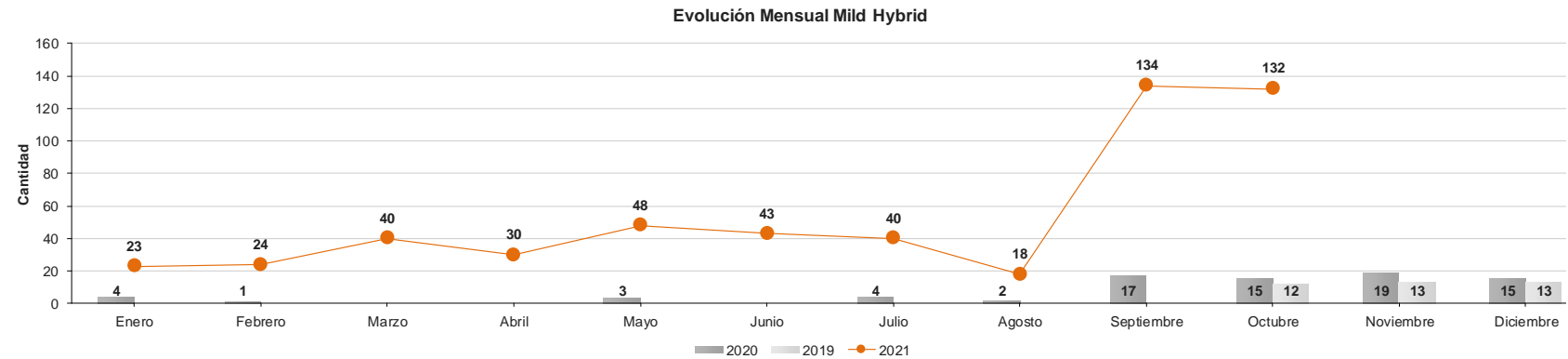
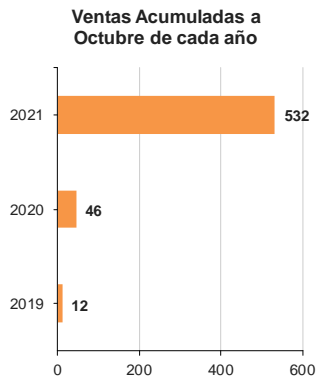


EVOLUCIÓN VENTAS POR TIPO DE VEHÍCULO LIVIANOS Y MEDIANOS – OCTUBRE 2021

PHEV (Vehículo Híbrido Enchufable)

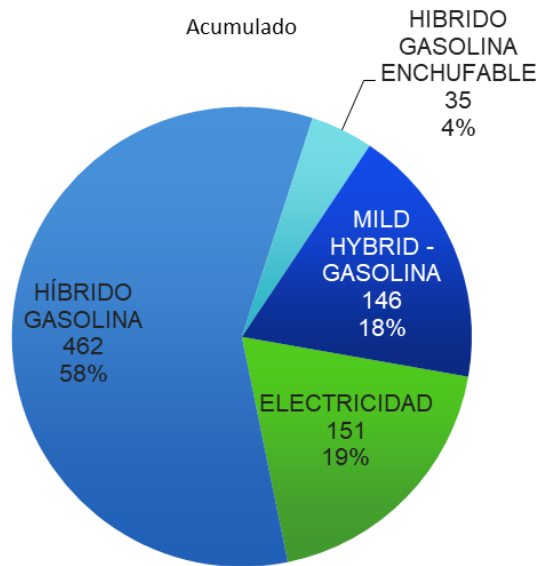


MHEV (Vehículo Microhíbrido):



VENTAS ACUMULADAS POR SEGMENTOS DE VEHÍCULOS CERO Y BAJAS EMISIONES – OCTUBRE 2021

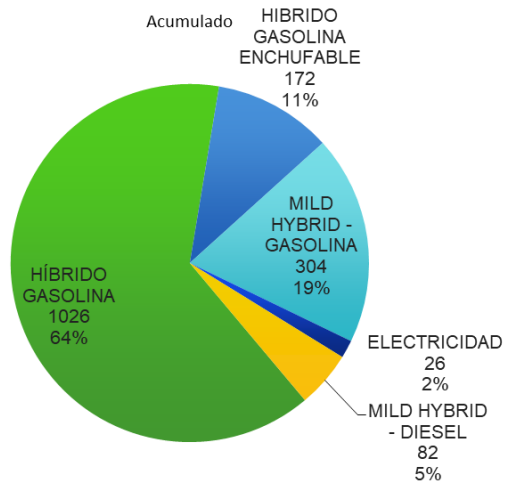
VEHÍCULOS DE PASAJEROS



	Acum a Octubre	Var% Acum	Octubre	Var% Mes
HÍBRIDO GASOLINA	462	98,3%	18	-78,8%
ELECTRICIDAD	151	214,6%	15	650,0%
MILD HYBRID - GASOLINA	146	668,4%	73	812,5%
HIBRIDO GASOLINA ENCHUFABLE	35	75,0%	9	
Total	794	148,1%	115	21,1%

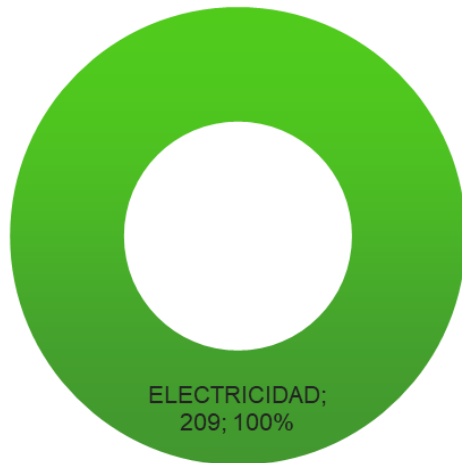
VENTAS ACUMULADAS POR SEGMENTOS DE VEHÍCULOS CERO Y BAJAS EMISIONES – OCTUBRE 2021

VEHÍCULOS SUV



	Acum a Octubre	Var% Acum	Octubre	Var% Mes
HÍBRIDO GASOLINA	1.026	331,1%	129	180,4%
MILD HYBRID - GASOLINA	304	1.025,9%	55	685,7%
HIBRIDO GASOLINA ENCHUFABLE	172	352,6%	32	77,8%
MILD HYBRID - DIESEL	82		4	
ELECTRICIDAD	26	116,7%	11	1.000,0%
Total	1.610	1.826,3%	231	1.943,9%

VEHÍCULOS COMERCIALES



	Acum a Octubre	Var% Acum	Octubre	Var% Mes
ELECTRICIDAD	209	945,0%	24	1.100,0%
Total	209	945,0%	24	1.100,0%

RANKING VENTAS POR MARCA A OCTUBRE 2021 VEHÍCULOS HÍBRIDOS

	Octubre		Acum. Enero a Octubre	
	2020	2021	2020	2021
TOYOTA	70	118	338	1.128
LEXUS	8	10	47	116
FORD		4	3	101
SUBARU		2		99
KIA	10	11	18	34
HYUNDAI	43	1	64	5
BMW				3
PEUGEOT		1		2
OTROS HIBRIDOS			1	
Total	131	147	471	1.488

RANKING VENTAS POR MARCA A OCTUBRE 2021 VEHÍCULOS ELÉCTRICOS

	Octubre		Acum. Enero a Octubre	
	2020	2021	2020	2021
MAXUS	2	11	10	187
HYUNDAI	1	4	14	37
MINI		5		26
MG	1	9	12	21
RENAULT		12	4	19
PORSCHE	1	1	1	17
NISSAN		5	23	14
BMW			6	6
HIGER		1		2
DS		1		2
PEUGEOT			2	1
JAC		1		1
OTROS ELECTRICOS			7	53
DFM			1	
Total	5	50	80	386

RANKING VENTAS POR MARCA A OCTUBRE 2021
VEHÍCULOS HÍBRIDOS ENCHUFABLES

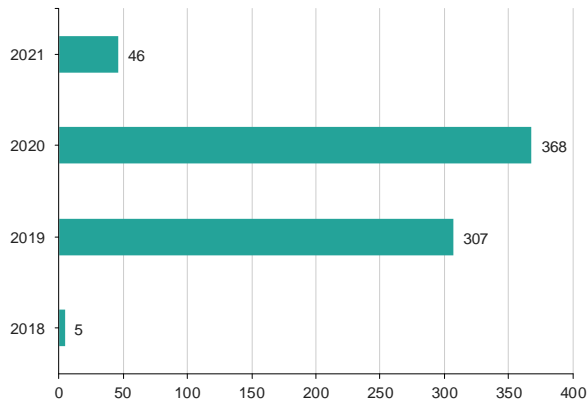
	Octubre		Acum. Enero a Octubre	
	2020	2021	2020	2021
VOLVO	2	31	13	159
BMW	2	4	20	14
PORSCHE			4	10
DS		5		8
MERCEDES BENZ			2	7
MITSUBISHI	14		19	5
FERRARI		1		4
Total	18	41	58	207

RANKING VENTAS POR MARCA A OCTUBRE 2021
VEHÍCULOS MICROHÍBRIDOS

	Octubre		Acum. Enero a Octubre	
	2020	2021	2020	2021
AUDI	10	14	32	167
VOLVO		50		130
LAND ROVER	5	4	12	105
SUZUKI		64		90
MERCEDES BENZ			2	25
JAGUAR				13
MASERATI				2
Total	15	132	46	532

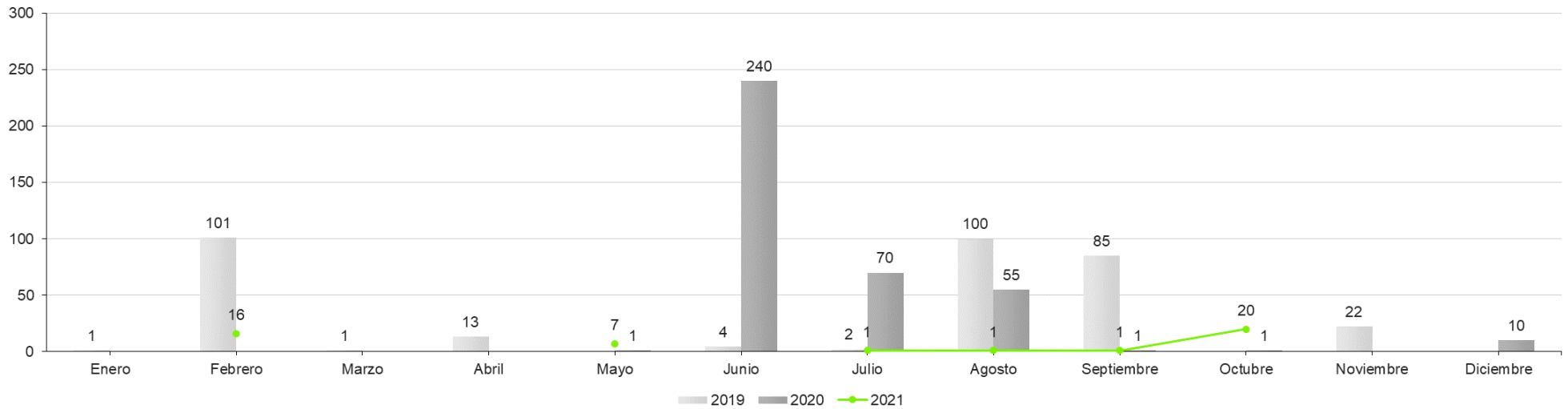
EVOLUCIÓN VENTAS A OCTUBRE 2021 – BUSES

Evolución Ventas Acumuladas por Año - Enero a Octubre



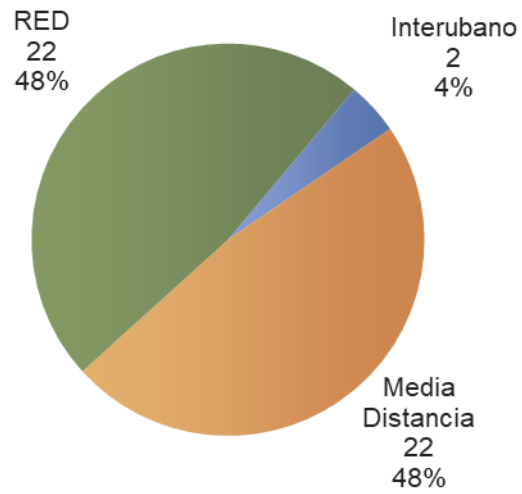
Octubre	Acum. a Octubre
20	46
Var% 1.900,0%	Var% -87,5%

Evolución de Ventas Mensuales - Mercado de Buses

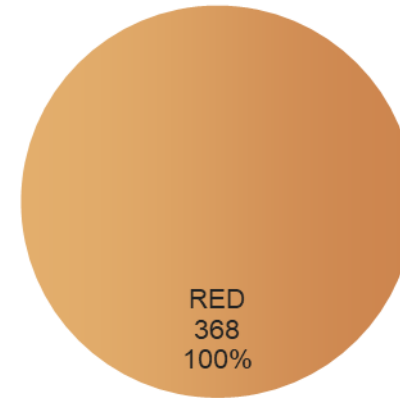


DISTRIBUCIÓN Y EVOLUCIÓN DE VENTAS TOTAL AÑO POR SEGMENTOS A OCTUBRE 2021 – BUSES

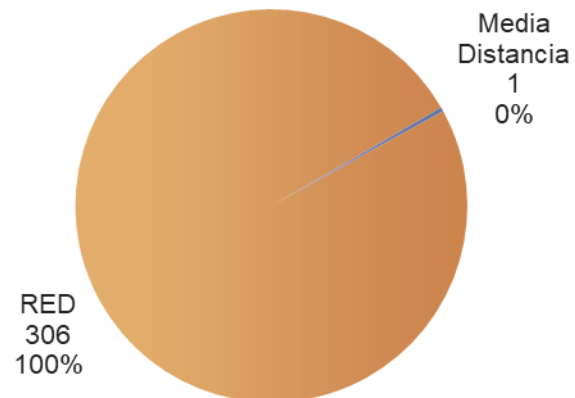
Acumulado ene - oct 2021



Acumulado ene - oct 2020



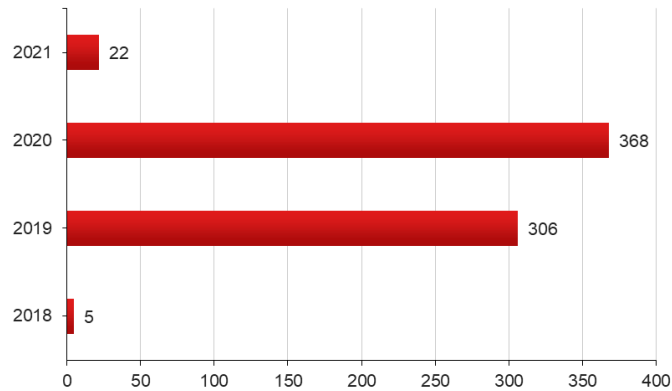
Acumulado ene - oct 2019



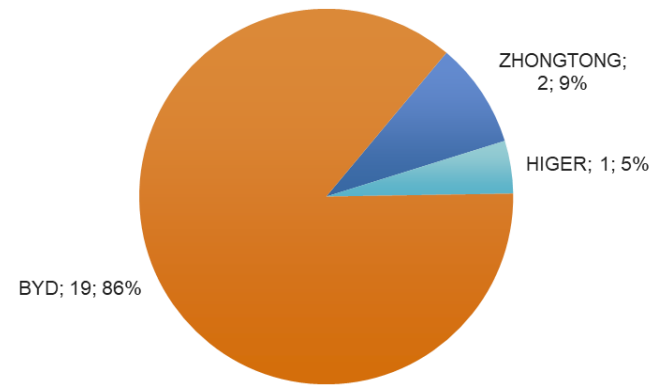
DISTRIBUCIÓN DE VENTAS TOTAL POR MARCA DE CADA SEGMENTO A OCTUBRE 2021 – BUSES

SEGMENTO RED

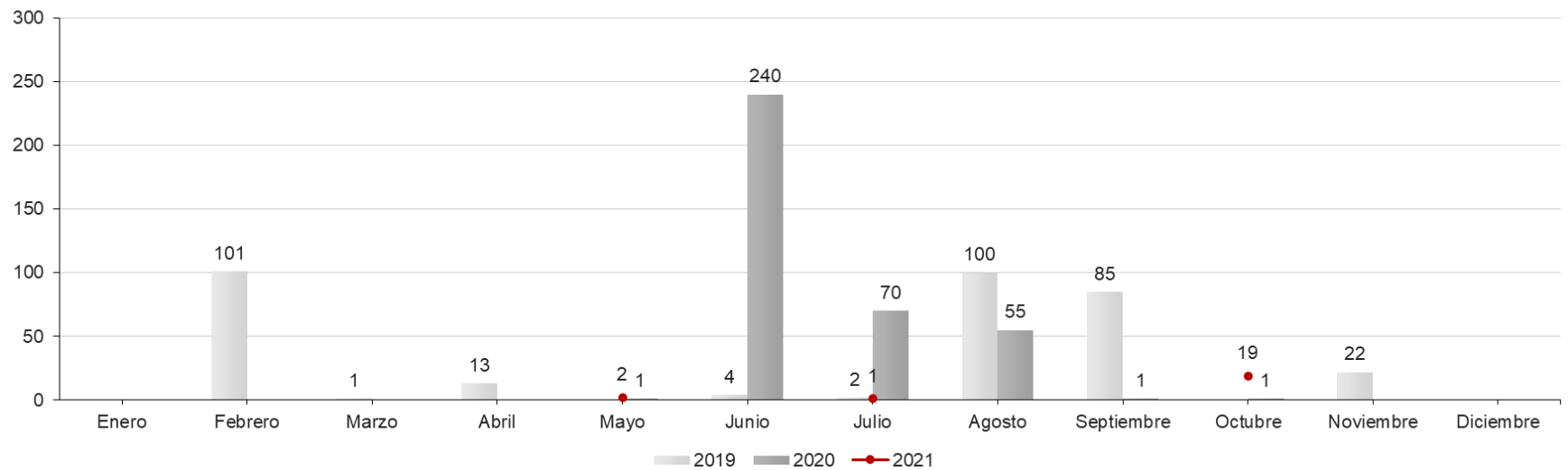
Acumulado ene-oct de cada año



Distribución por Marca - Segmento RED 2021



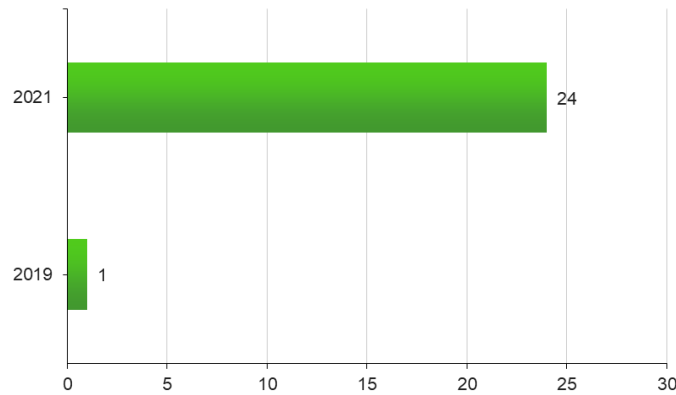
Evolución de Ventas Mensuales - Segmento RED



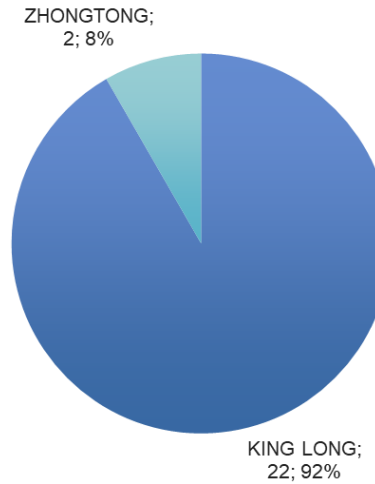
DISTRIBUCIÓN DE VENTAS TOTAL POR MARCA DE CADA SEGMENTO A OCTUBRE 2021 – BUSES

OTROS SEGMENTOS

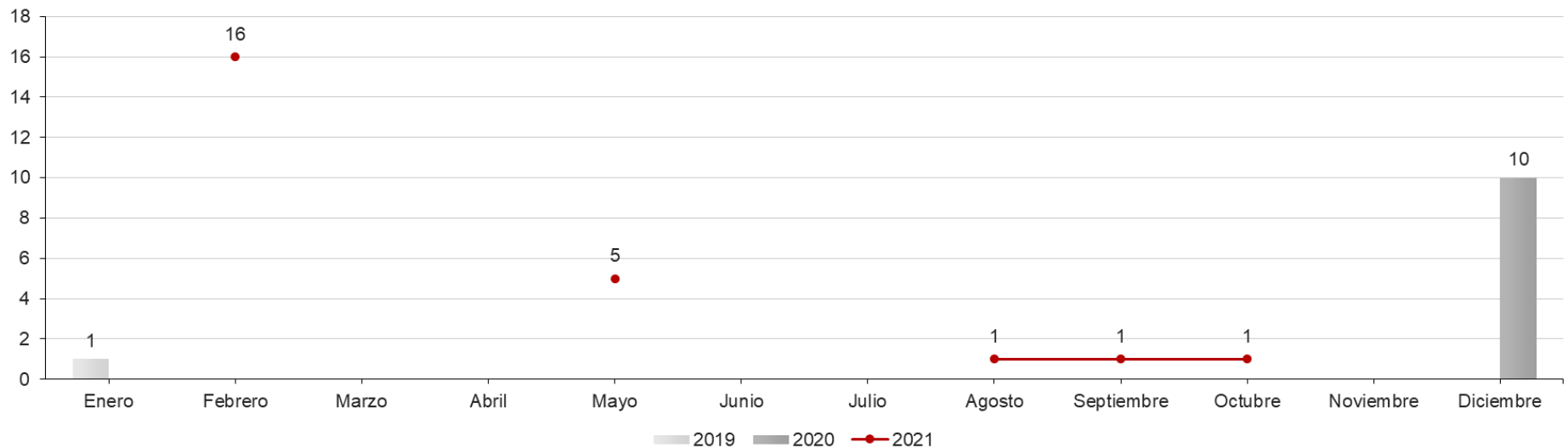
Acumulado ene-oct de cada año



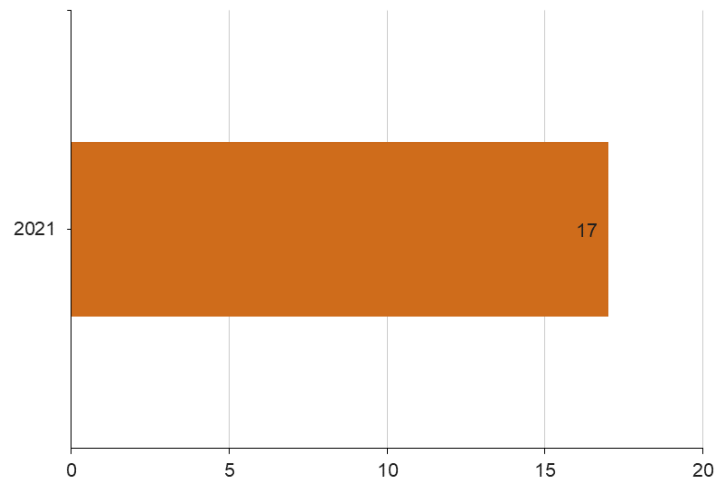
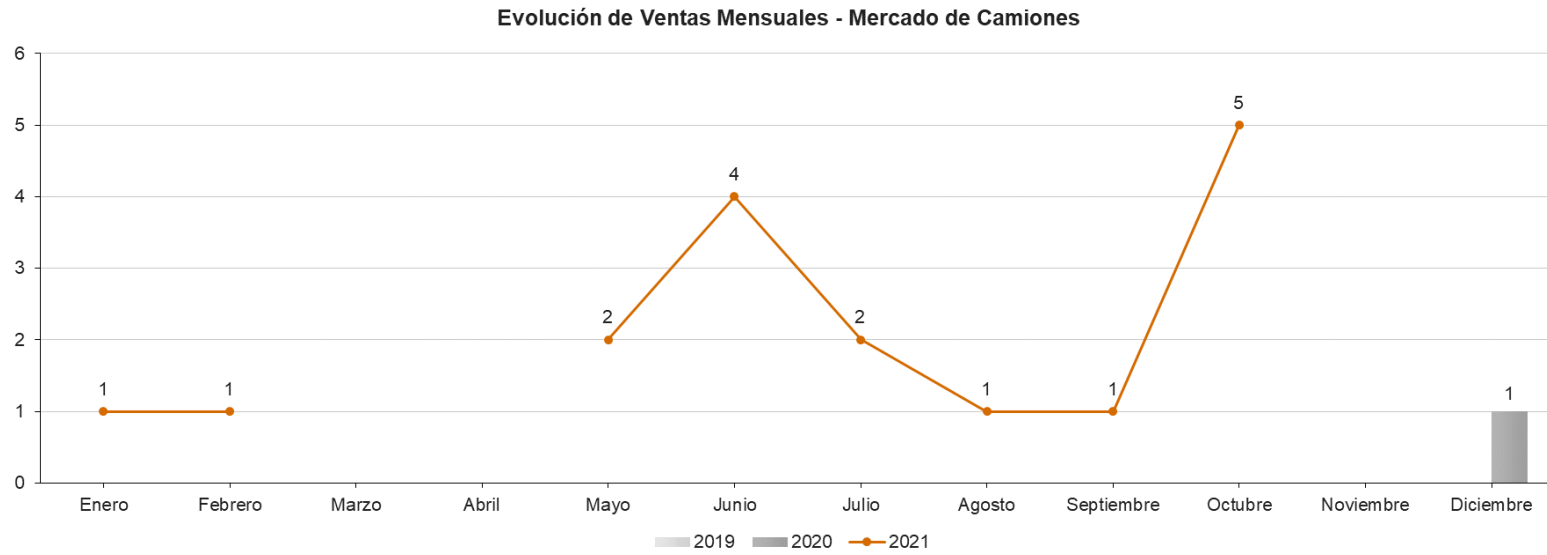
Distribución por Marca - Otros Segmentos 2021



Evolución de Ventas Mensuales - Otros Segmentos



EVOLUCIÓN VENTAS A CAMIONES 2021 – CAMIONES



Distribución por Marcas - Acumulado 2021

